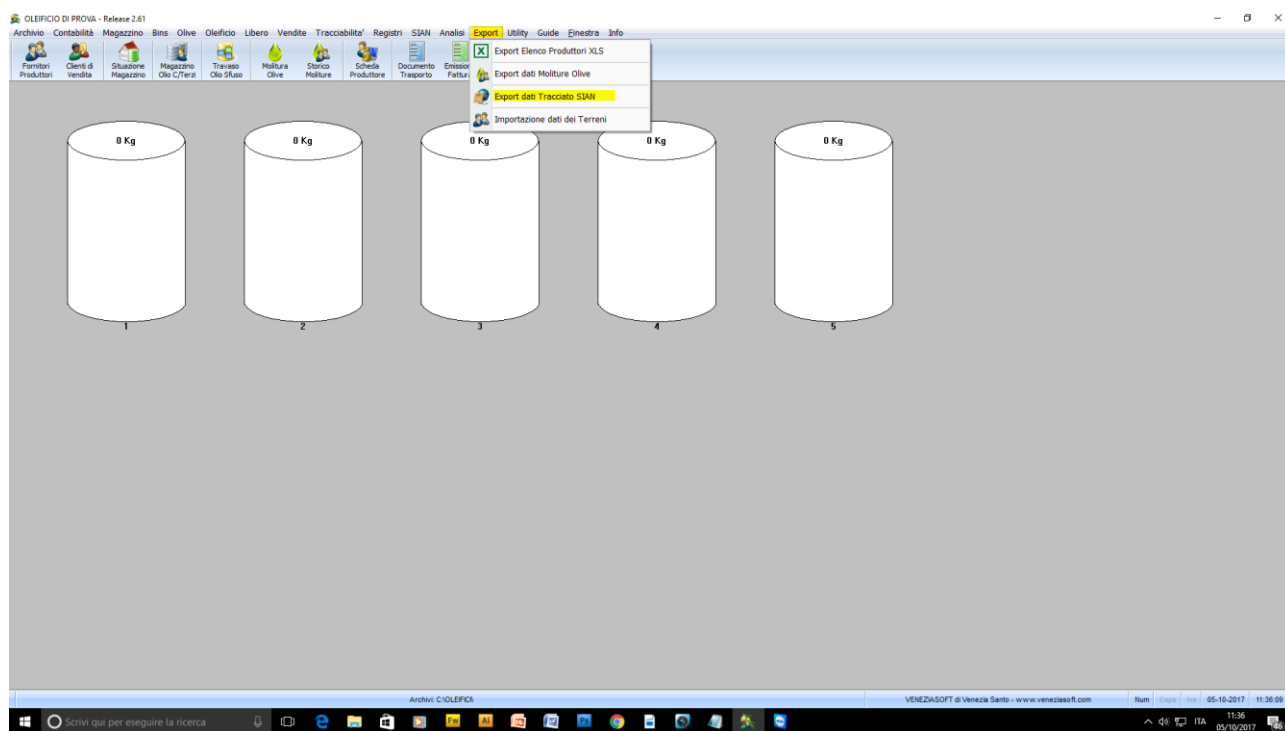


Manuale esportazione file SIAN da Venezia software per piattaforma Unapol

Nel software, è stata implementata una apposita voce di Menù che consente la generazione dei file che sono stati inviati al SIAN, per poter importare i medesimi nella piattaforma Unapol tramite l' apposita semplice procedura di Upload.

Vediamo come creare i suddetti file dal software Venezia:

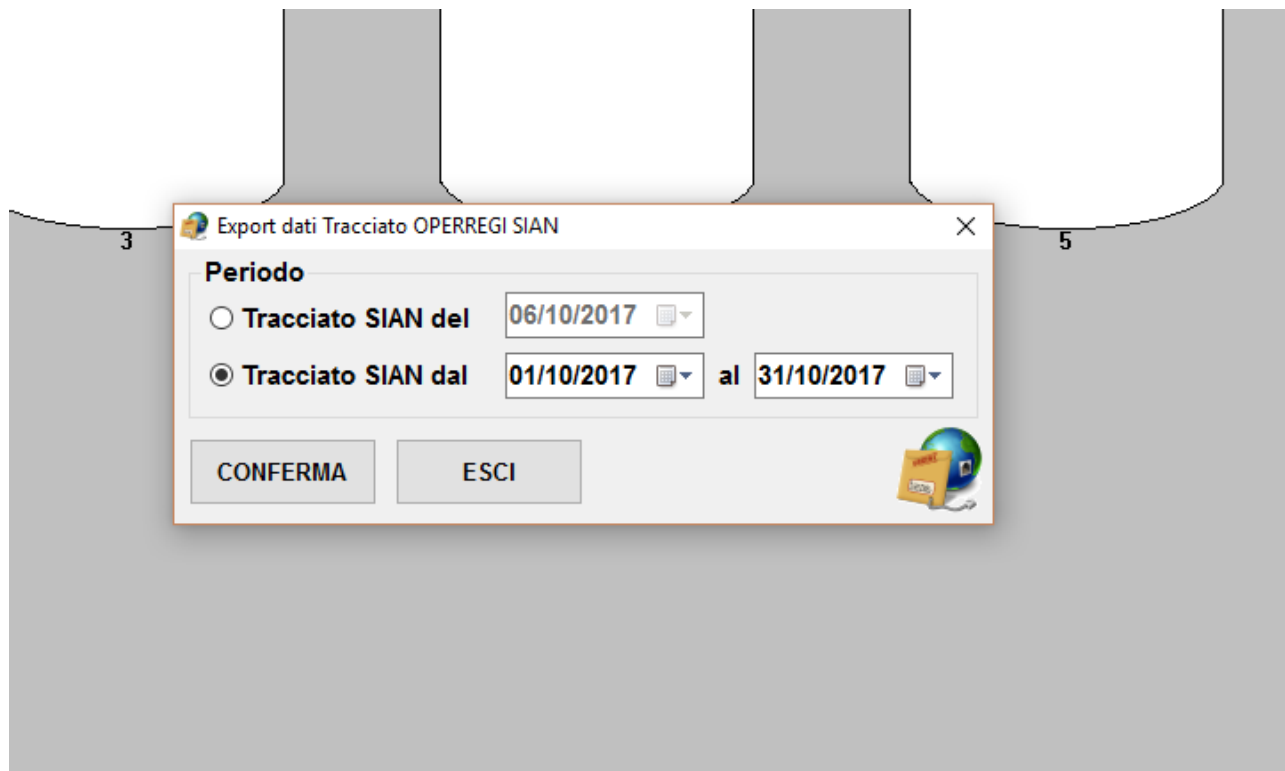


Andando nella voce di Menù "Export", si apre un menù a tendina con la possibilità di scegliere e cliccare, la voce "Export dati tracciato SIAN":

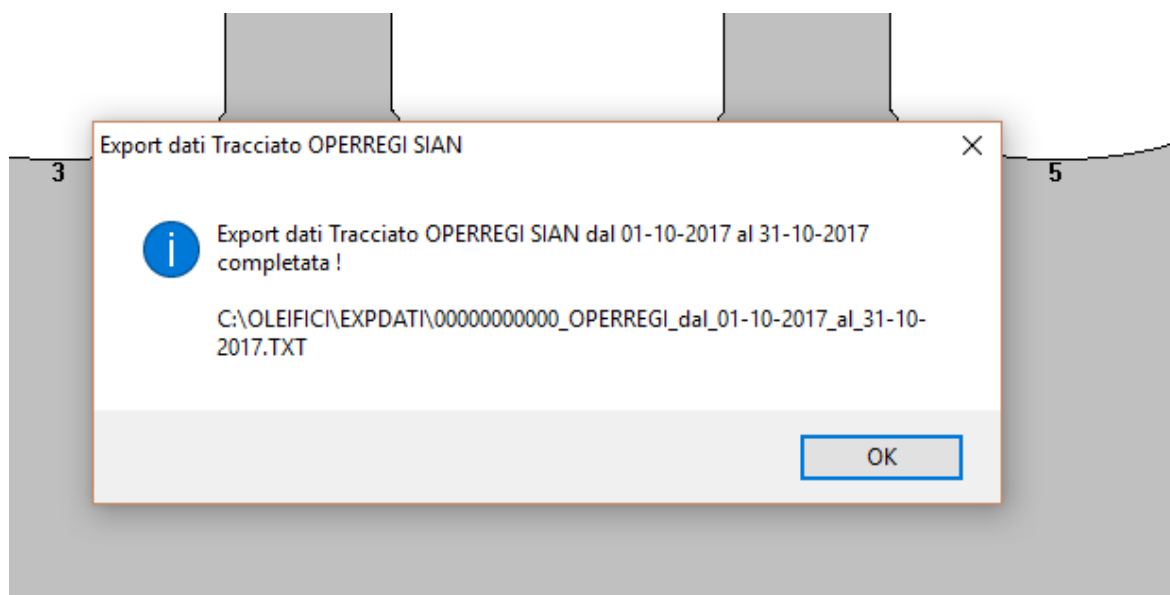


Anche in questo caso, come nell' esportazione delle moliture, ci viene proposta la scelta temporale di esportazione.

Andremo a definire la data di inizio come la data di ultimo invio che compare a sistema Unapol nella relativa schermata di gestione:



Una volta completata la procedura cliccando sul pulsante "Conferma", verremo avvisati tramite un messaggio a video dell' avvenuta creazione del file relativo OPERREGI:



Si tratta del file da selezionare per essere inviato alla piattaforma Unapol nella sezione "**UPLOAD FILE TRASMESSI AL SIAN**" seguendo le semplici operazioni di "Scegli il file" e "Invia al sistema". A fine importazione verrà mostrato un report di corretta importazione ed un estratto dei dati.